

«СТОЛИК
МАЛЯРНЫЙ
СМ-1»

ПАСПОРТ

ГК «ПРОМЫШЛЕННИК»


МОСКВА • КРАСНОДАР • РОСТОВ-НА-ДОНУ • СИМФЕРОПОЛЬ • ПЕРМЬ • ПЯТИГОРСК • ГРОЗНЫЙ



Промышленник



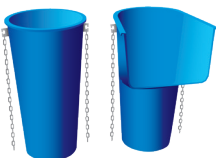
ВЫШКИ И ПОМОСТЫ



СТРОИТЕЛЬНЫЕ ЛЕСА




**ЛЮЛЬКИ
ZLP**



**МУСОРОПРОВОД
СТРОИТЕЛЬНЫЙ**




**ГРУЗОПОДЪЕМНОЕ
ОБОРУДОВАНИЕ**



**ОПАЛУБКА
ПЕРЕКРЫТИЙ И СТЕН**




ВИБРОТЕХНИКА



**СТАНКИ ДЛЯ ГИБКИ И РЕЗКИ
АРМАТУРЫ**



**ОБОРУДОВАНИЕ
ДЛЯ РАБОТЫ С БЕТОНОМ**



**КОМПЛЕКТУЮЩИЕ
К ОПАЛУБКЕ**



**ТЕПЛОВЫЕ
ПУШКИ**



**ЛЕСТНИЦЫ
И СТРЕМЯНКИ**



**СТРОИТЕЛЬНЫЕ
ТАЧКИ**



**СКЛАДСКИЕ
ТЕЛЕЖКИ**



1. НАЗНАЧЕНИЕ ИЗДЕЛИЯ

Складывающийся «Столик малярный СМ-1» предназначен для проведения отделочных и ремонтных работ внутри помещений. Столик изготовлен из тонкостенной стали с полиэфирным порошковым покрытием, имеет не большой вес, что облегчает его перестановку с места на место. Столик прост в сборке и занимает мало места при хранении.

2. ТЕХНИЧЕСКИЕ ХАРАКТЕРИСТИКИ

Высота, м.	0,77
Размер рабочей площадки, м.	0,5 x 0,92
Размеры секции (высота x ширина), м.	1,4 x 0,7
Допустимая нагрузка на настил, кг.	150
Габариты упаковки, м	0,5x1,0x0,15
Вес, кг.	9,6

3. РАЗБОРКА И СБОРКА МАЛЯРНОГО СТОЛИКА

Для начала работы необходимо распаковать изделие, убедиться в отсутствии механических повреждений, возможно полученных при транспортировке. Разложить ножки столика и закрепить их при помощи болтов с гайками М8 (находятся в комплекте), затянуть гайку гаечным ключом №13.

Столик разбирается в обратном порядке. Откручивается гайки, вынимаются болты, складываются ножки внутрь. Во избежание потери гаек с болтами, при последующих эксплуатациях столика, их необходимо накрутить на опорную пластину, либо ножку.

4. МЕРЫ БЕЗОПАСНОСТИ

Необходимо использовать столик только по назначению. Запрещается подниматься и работать на столике, предварительно не закрепив болтами ножки столика к стяжкам (опорным пластинам).

Убедитесь в отсутствии механических повреждений всех элементов столика.

Установите столик на ровную твердую поверхность.

Не превышайте допустимую нагрузку (150 кг.) на настил столика, учитывайте не только свой вес, но и вес рабочего инструмента с рабочими материалами.

5. УСЛОВИЯ ХРАНЕНИЯ

Изделие, «Столик малярный СМ-1», рекомендуется хранить, предварительно очистив его от строительного или иного мусора в сухом месте.

6. ГАРАНТИИ ИЗГОТОВИТЕЛЯ

Срок гарантии устанавливается 6 месяцев со дня продажи потребителю, при соблюдении условий эксплуатации, транспортирования и хранения. Нарушение правил эксплуатации, хранения в течении гарантийного срока, повлекшие деформация и механические повреждения элементов изделия – не рассматриваются заводом как гарантийный случай.

ООО «Промышленник-М», г. Москва
Адрес: Люберецкий район, пос. Красково,
ул. 2-ая Заводская, стр. 5а
Тел./факс: +7 (495) 640-80-81
E-mail: msk@prom23.ru

ООО «Промышленник», г. Краснодар
Адрес: ул. Карла Гусника, 17/20
Тел./факс: +7 (861) 225-00-90
E-mail: info@prom23.ru, sales@prom23.ru

ООО «Промышленник-Ростов», г. Ростов-на-Дону
Адрес: пер. Машиностроительный, д. 16, офис 23
Моб. тел.: +7 (928) 903-63-88
E-mail: rnd@prom23.ru

ООО «Промышленник-Симферополь», г. Симферополь
Адрес: ул. Кубанская, 22 А
Моб. тел.: +7 (978) 149-25-90
E-mail: smf@prom23.ru

ООО «Промышленник-КМВ», г. Лермонтов,
Адрес: ул. Промышленная, 15/6
Моб. тел.: +7 (903) 442-33-35, +7 (903) 442-33-37
E-mail: stav@prom23.ru

ООО «Промышленник-Грозный», г. Грозный
Адрес: трасса Грозный-Аргун, р-н села Комсомольское
Моб. тел.: +7 (903) 442-33-36
E-mail: 89389923336@prom23.ru

ООО «Промышленник-Пермь», г. Пермь
Адрес: ул. Новогайвинская, д. 102, оф.2
Моб. тел.: +7 (982) 492-33-14
E-mail: perm@prom23.ru

8-800-200-25-90

НАШИ ПАРТНЕРЫ:



Alumet



Промышленник